

ŁĄCZNIKI SM






Table with columns: typ, opis, dane techniczne, rozmiar, kolor, opis opcjonalny 1, opis opcjonalny 2. Lists SM10, SM11, SM12 models.


ŁĄCZNIK JEDNOBIEGUNOWY



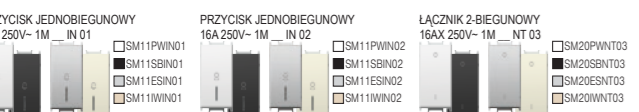
ŁĄCZNIK 2-BIEGUNOWY




ŁĄCZNIK DWUBIEGUNOWY




ŁĄCZNIK JEDNOBIEGUNOWY



ŁĄCZNIK JEDNOBIEGUNOWY



ŁĄCZNIK 2-BIEGUNOWY



ŁĄCZNIK DWUBIEGUNOWY



KLAWISZE TM





Table with columns: typ, opis, dane techniczne, kolor, opis opcjonalny 1, opis opcjonalny 2. Lists TM11, TM12, TM21 models.

KLAWISZ 1M



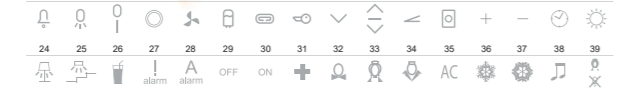
KLAWISZ 1M IN



KLAWISZ 2M



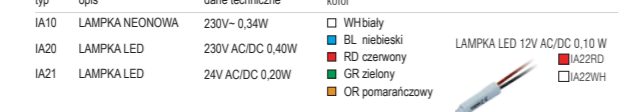
KLAWISZ 2M IN



ZASLEPKA 1M



ZASLEPKA 2M



WYPUST KABLA 1M



STANDARDOWE SYMBOLE




Table with columns: 01-23, symbols for various switch types and covers.

OŚWIETLENIE IA


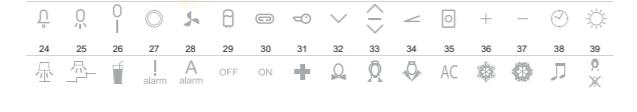


Table with columns: typ, opis, dane techniczne, kolor. Lists IA10, IA20, IA21 models.

LAMPKA NEONOWA



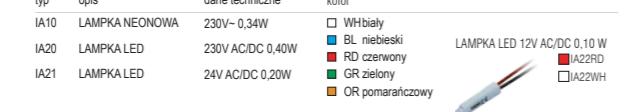
LAMPKA LED



LAMPKA LED 12V AC/DC 0,10 W



LAMPKA LED 24V AC/DC 0,20 W



LAMPKA LED 230V - 0,40 W



GNIAZDA VM



Table with columns: typ, opis, dane techniczne, rozmiar, kolor. Lists VM40, VM41, VM20 models.

GNIAZDKO FRANCUSKIE +KS



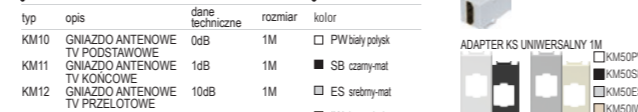
GNIAZDKO EURO +KS 2P+E



GNIAZDKO FRANCUSKIE +KS+PKRYWA



GNIAZDKO EURO +KS 2P+E



GNIAZDKO FRANCUSKIE+KS+PKRYWA 2P+E



GNIAZDKO EURO +KS 2P+E



GNIAZDKO EURO +KS 2P+E



ELEKTRONIKA EM

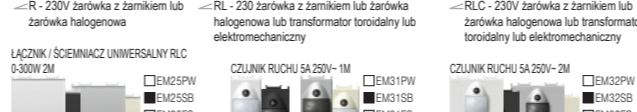


Table with columns: typ, opis, dane techniczne, rozmiar, kolor. Lists EM10, EM11, EM21 models.

ŚCIEMIANIACZ OBROTOWY



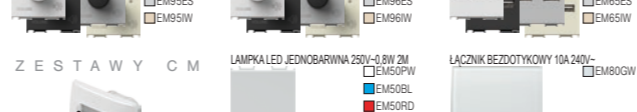
ŚCIEMIANIACZ OBROTOWY / SCHODOWY



ŚCIEMIANIACZ WBDROWANY



ŚCIEMIANIACZ OBROTOWY/DWUBIEGUNOWY



LAMPKA LED 3D DWUKOLOROWA



LAMPKA OŚWIELENA AWARYJNEGO LED



ŚCIEMIANIACZ UNIWERSALNY



RAMKI PURE OP

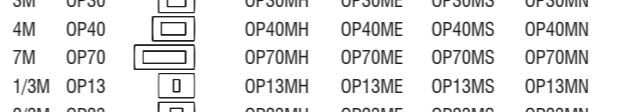


Table with columns: typ, opis, rozmiar, kolor. Lists OP13, OP20, OP23 models.

metal



drewno



szkło

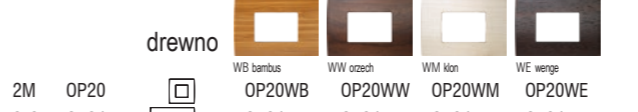
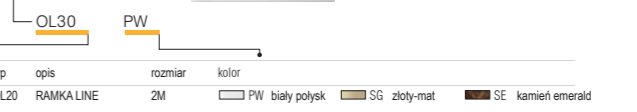
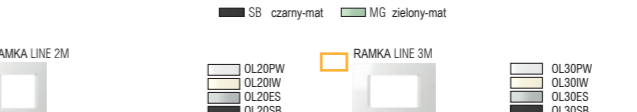


Table with columns: typ, opis, rozmiar, kolor. Lists OL20, OL24, OL26 models.

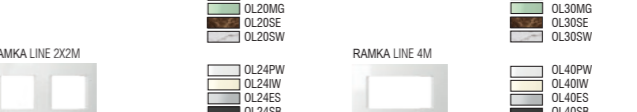
RAMKI OZDOBNE LINE OL



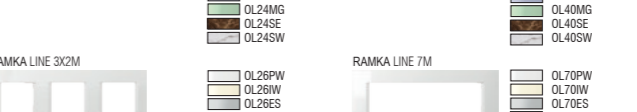
RAMKA LINE 2M



RAMKA LINE 3M



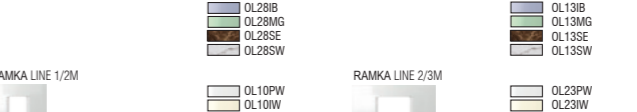
RAMKA LINE 4M



RAMKA LINE 7M



RAMKA LINE 1/3M



RAMKA LINE 2/3M

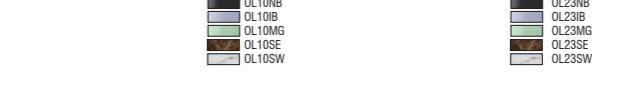
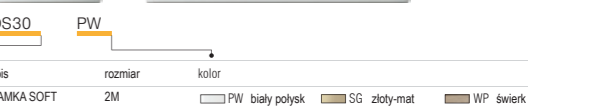
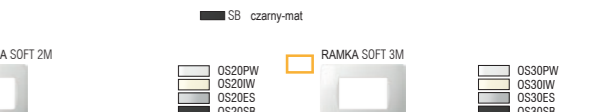


Table with columns: typ, opis, rozmiar, kolor. Lists OS20, OS24, OS26 models.

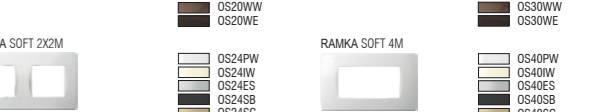
RAMKI SOFT OS




RAMKA SOFT 2M



RAMKA SOFT 3M



RAMKA SOFT 4M



RAMKA SOFT 7M



RAMKA SOFT 1/3M




RAMKA SOFT 2/3M



MODUL

Uniwersalność w sposób, jakiego nigdy wcześniej nie było.



RAMKI MONTAŻOWE

3M	NM30	DM30	HM30	BM30	2x7M	NM72	DM70	HM70	BM70
4M	NM40	DM40	HM40	BM40					
7M	NM70	DM70	HM70	BM70					
1M	NM10	65x46 DE12	65x62 DE13						
2M	NM20								
2/3M	NM23								
1M	NM11	68x40 HE10	68x55 HE11						
2M	NM21	60x49 BE10	60x58 BE11						



CUBO

PUSZKI CUBO IP20 AC

typ	opis	dane techniczne	rozmiar	kolor
AC11	ADAPTER NATYNKOWY	IP20	1M	<input type="checkbox"/> PW biały połysk
AC21	ADAPTER NATYNKOWY	IP20	2M	<input type="checkbox"/> ES srebrny-mat
AC41	ADAPTER NATYNKOWY	IP20	4M	<input type="checkbox"/> IW beż-połysk
	ADAPTER NATYNKOWY NO CUBO Z POKRYWĄ BOCZNĄ, IP20 1M	<input type="checkbox"/> AC11PW <input type="checkbox"/> AC11ES <input type="checkbox"/> AC11IW		<input type="checkbox"/> AC41PW <input type="checkbox"/> AC41ES <input type="checkbox"/> AC41IW
	ADAPTER NATYNKOWY NO CUBO Z POKRYWĄ BOCZNĄ, IP20 2M	<input type="checkbox"/> AC21PW <input type="checkbox"/> AC21ES <input type="checkbox"/> AC21IW		<input type="checkbox"/> AC61PW <input type="checkbox"/> AC61ES <input type="checkbox"/> AC61IW

PUSZKI CUBO IP55 AQ

typ	opis	dane techniczne	rozmiar	kolor
AQ20	ADAPTER NATYNKOWY	IP55	2M	<input type="checkbox"/> PW biały połysk
AQ30	ADAPTER NATYNKOWY	IP55	3M	<input type="checkbox"/> ES szary
AQ31	ADAPTER PODTYNKOWY	IP55	3M	
	ADAPTER NATYNKOWY NO CUBO IP55 2M	<input type="checkbox"/> AQ20PW <input type="checkbox"/> AQ20GY		<input type="checkbox"/> AQ31PW <input type="checkbox"/> AQ31GY
	ADAPTER NATYNKOWY NO CUBO IP55 3M	<input type="checkbox"/> AQ30PW <input type="checkbox"/> AQ30GY		
	ADAPTER NATYNKOWY NO CUBO 2X2M	<input type="checkbox"/> AQ22PW <input type="checkbox"/> AQ22GY		

KATALOG /

W Podręczniku szybkiej obsługi przedstawione są tylko niektóre elementy. W celu uzyskania pełnego katalogu proszę skontaktować się ze sprzedawcą.

MODUL



NOWOCZESNY ...

Soft

... MODUŁOWY ...

... UNIWERSALNY ...



Nakładki są pokryte dekoracyjnymi metalicznymi kolorami.



Nagrany projekt.



Wszystkie gniazdka są wyposażone w przesłony zapewniające osłonę części znajdujących się pod napięciem.



Prostokątne puszki zapewniają więcej miejsca dla kabli elektrycznych.




Łączniki są niezawodne i zgodne z międzynarodowymi standardami.



Pojedyncze moduły i styki są łatwo dostępne od przodu.

TEM

TEM Čatež d.d.
Čatež 13
SI-8212 Velika Loka
Slovenije
tel: +386 (0)7 348 99 00
faks: +386 (0)7 348 99 99
tem@tem.si
www.tem.si



WJ2014PL (18688) 09/2016



TEM

MODUL

Przewodnik szybkiej obsługi '16