

MODUL
 PURE soft line

Das System zeichnet sich durch eine umfassende Auswahl an Elementen und einen einfachen Einbau aus.

Die Designlinien Pure, Line und Soft sind Ausdruck eines modernen, anspruchsvollen und individuellen Lebensstils.

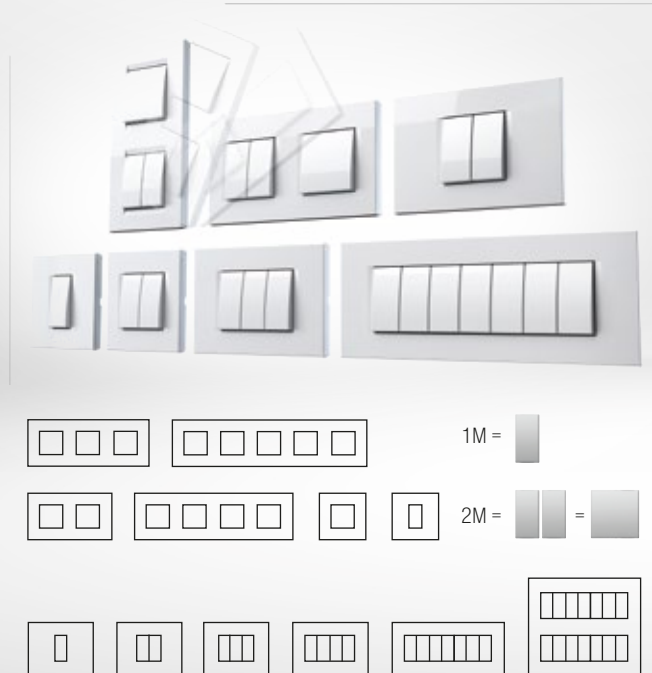
Aus der breiten und vielfältigen Palette von Farben, Mustern und Formen können Sie Ihre Schalter und Steckdosen ganz einfach an das gewünschte Ambiente und die Atmosphäre anpassen.



Drei Designlinien



Alle gewünschten Kombinationen



Fünf verschiedene Farben der Funktionselemente



Mehr als 20 verschiedene Rahmenfarben



Das Set von Schaltern kann auf verschiedenste Weise in den Raum eingefügt werden, sei es in einer runden oder rechteckigen Dose, selbstständig oder im Satz.

TEM
 MODUL



www.tem-de.de

DE WJ2021DE (18657)

Händler

TEM

TEM ČATEŽ d.o.o. • SI-9212 VELIKA LOKA
 ČATEŽ 13, SLOVENIJA • tem@tem.si

Kurzanleitung 2021

TEM

Wählen Sie Ihr
DESIGN

Wählen Sie Ihre
FARBE

Erstellen Sie Ihre
KONFIGURATION

Verwenden Sie zur
Unterstützung die APP

1


2

3

4



MODUL

soft




MODUL

line



MODUL

PURE



Metall

Glas

Holz

